



Liebe Essenteilnehmer(innen), liebe Eltern,

vielen Dank, dass Sie zukünftig Ihr Mittagessen bei Meyer Menü bestellen.

Meyer Menü zählt zu den führenden Menübringdiensten für frisch zubereitete Mittagsmenüs und verfügt bundesweit über 24 Standorte. Meyer Menü ist Partner Ihrer Bildungseinrichtung und versorgt die Kinder und Jugendlichen täglich mit Mittagessen.

Während des Anmeldevorgangs werden Ihre Daten abgefragt und erfasst. Diese Datenerfassung bildet die Basis einer vertrauensvollen Zusammenarbeit. Personenbezogene Daten, die an Meyer Menü übermittelt werden, werden ausschließlich zur Abwicklung der Vertragsbeziehung gespeichert und verwendet und ggf. im Rahmen der Vertragsdurchführung an beteiligte Kooperationspartner / Erfüllungsgehilfen weitergeleitet, soweit dies zur Erfüllung des Vertrages notwendig ist. Die Daten werden nicht unbeteiligten Dritten zur Verfügung gestellt. Soweit personenbezogene Daten gespeichert oder sonst verarbeitet werden, erfolgt dies unter Einhaltung und Beachtung der entsprechenden Datenschutzgesetze.

Im Folgenden möchten wir Ihnen wichtige Informationen zu unserem Menü-Bestellsystem geben.

1. Registrierung

Jeder, der an der Mittagsverpflegung teilnehmen möchte, muss sich über die Internetadresse **shop.meyer-menue.de** registrieren. (Abb.1)



Abb.1

Klicken Sie auf „Anmelden“.



Sie kommen auf eine neue Seite (Abb. 2). Wählen Sie hier den Button „Registrieren mit Registrierungscode“ und geben Sie anschließend Ihren Registrierungscode in das dafür vorgesehene Feld ein. Ihren persönlichen Registrierungscode entnehmen Sie bitte dem beiliegenden Anschreiben.

Abb. 2

Nach Eingabe des Registrierungscode (Abb. 3) kommen Sie in den eigentlichen Registrierungsbereich.

Abb.3



In diesem Formular geben Sie bitte die Adresse des Kindes ein. Nicht die Lieferadresse an die das Mittagessen geliefert wird. (Abb. 4).

Information

Als Neukunde für F&D und B&B registrieren Sie sich bitte hier. Kita- und Schul-Kunden nutzen diese Registrierung nicht!

Sie sind Mitglied eines Sammelbestellerkunden und haben bereits den Registrierungscode dieses Kunden vorliegen, dann schließen Sie hier Ihre persönliche Registrierung ab.

[Datenschutzklärung](#)

Adresse des Essensteilnehmer

Lieferstelle: Gymnasium Alfeld

Anrede: Herr

Vorname: ...

Nachname: ...

Geburtsdatum: dd.mm.yyyy

Strasse / Nr.: ...

PLZ / Ort: PLZ: ... Ort: ...

E-Mail: ...

Vorwahl / Rufnummer: Vorwahl: ... Rufnummer: ...

Zurück Weiter

Abbrechen

Abb. 4

Ist das Kind minderjährig, so werden im nächsten Schritt die Daten der Eltern bzw. der gesetzlichen Vertreter abgefragt. (Abb. 5)

Information

Als Meyer Menü Neukunde der Kundengruppe 'Familie & Dienst' und 'Büro & Betrieb' können Sie sich auf dieser Seite als Kunde registrieren. Benutzen Sie bitte dazu die Option 'Neuer Kunde?' Starten Sie hier.

Kunden der Kundengruppen 'Kita & Grundschule' sowie 'Schule & Mensa' nutzen diese Registrierungsmöglichkeit bitte nicht!

Sie gehören zu einer Lieferstelle (Schule, Kita, Firma etc.) und haben einen Registrierungscode erhalten? Dann nutzen Sie bitte die Option 'Registrieren mit Registrierungscode'.

Fragen zu Ihrer Registrierung beantworten wir gerne von Montag - Freitag in der Zeit von 7.00h-15.00h unter der gebührenfreien Rufnummer 0800 - 150 150 5.

Gesetzlicher Vertreter / Rechnungsempfänger

Anrede: Herr

Vorname: Michael

Nachname: Muttermann

Strasse / Nr.: Musterstr. 123

PLZ / Ort: 12345 Musterstadt

Zurück Weiter

Abbrechen

Abb. 5



Im folgenden Schritt geben Sie bitte eine gültige Bankverbindung (Abb. 5) ein. Von diesem Konto buchen wir kein Geld ab. Wir benötigen diese Bankverbindung nur um ein ggfs. vorhandenes Guthaben zu erstatten. Wir bitten um Verständnis dafür, dass eine Guthabenerückstattung nur erfolgen kann wenn das Guthaben mehr als € 3,- beträgt.

The screenshot shows a web form for entering bank details. The header includes the Meyer Menü logo and a progress bar with five steps: 1. Code, 2. Allgemein, 3. Bankverbindung (highlighted), and 5. Übersicht. The main content area is titled 'Bankverbindung' and contains three input fields: 'Kontoinhaber' with the value 'Max Mustermann', 'IBAN' with the value 'IBAN XXXX XXXX XXXX XXX', and 'Bankinstitut' with the value 'Bankinstitut'. Below the fields are two buttons: 'Zurück' (grey) and 'Weiter' (green). At the bottom right, there is a red 'Abbrechen' button. On the left side, there is an 'Information' sidebar with text about registration for new and existing customers, and a link for 'Datenschutzerklärung'.

Abb. 5

Bitte klicken Sie auf „Weiter“.



Sie erhalten eine Zusammenfassung der eingegebenen Daten (Abb. 6). Durch Anklicken „Jetzt mit diesen Daten registrieren“ wird die Registrierung abgeschlossen.

The screenshot shows the registration form with the following data:

Adresse des Essensteilnehmer	
Lieferstelle: Gymnasium Alfeld	Sonnen Str. 1
Herr	12345 Berlin
Max Muster	030-12345678
01.01.1999	max.muster@mail.de
	Zahlweise: Guthaben (PrePaid)

Bankverbindung	
Max Muster	IBAN: DE62 4805 0161 0073 5385 55
Spk Bielefeld	BIC:

Buttons: Zurück, Jetzt mit diesen Daten registrieren, Abbrechen

Abb. 6

Dieser Vorgang wird Ihnen durch ein Pop-Up-Fenster (Abb. 7) bestätigt.

The screenshot shows the registration form with a confirmation pop-up window. The pop-up text reads:

Sie erhalten eine Bestätigungsmail

Ihre Registrierung wird von unserem Team geprüft und Sie erhalten dann in Kürze eine Bestätigung an Ihre E-Mail Adresse.

Buttons: OK, Zurück, Jetzt mit diesen Daten registrieren, Abbrechen

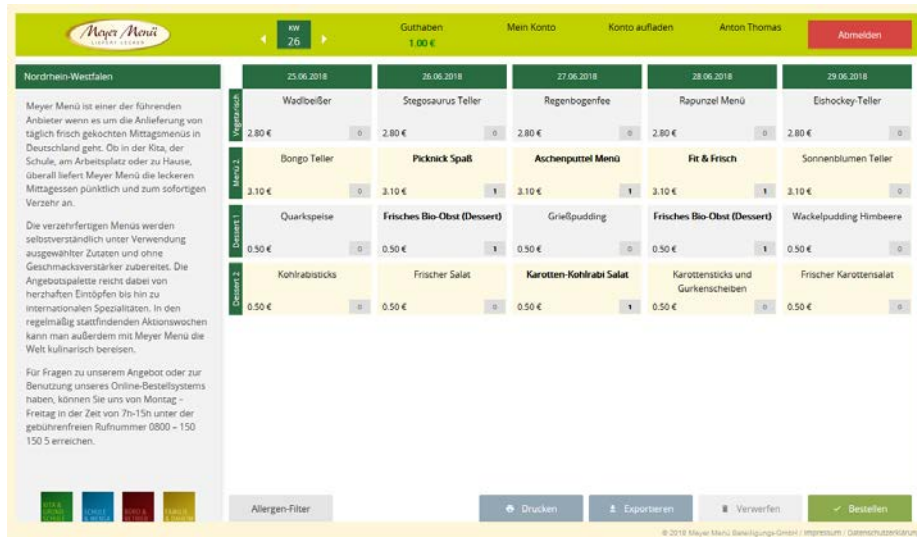
Abb. 7

Anschließend erhalten Sie eine E-Mail von uns mit Ihrer Kundennummer und einem PIN (dieser Vorgang kann 1-2 Arbeitstage dauern). Mit diesen Daten können Sie sich dann anmelden und Ihre Essensbestellung durchführen.

2. Bestellungen

Sie können sich nun mit Ihren Benutzerdaten an unserem Online-Bestellsystem anmelden und ganz einfach Mittagessen bestellen. Nach der Eingabe der Kundennummer und PIN kommen Sie auf den aktuellen Speiseplan. Mit Hilfe der Navigation (oben links) können Sie die Woche auswählen für die Sie Essen bestellen möchten. Geben Sie die gewünschte Anzahl in das Bestellfeld ein. Sie speichern Ihre Bestellung indem Sie das Feld „Bestellen“ anklicken. Eine Mittagessenbestellung ist nur möglich, wenn ausreichend Guthaben auf dem Konto vorhanden ist. Informationen über die Höhe Ihres Guthabens finden Sie in der Kopfzeile (Abb. 8).

Bitte achten Sie darauf, Ihre Bestellung bis spätestens zum Dienstag der Vorwoche im Bestellsystem vorzunehmen. Im Krankheitsfall ihres Kindes können Sie die Bestellung bis 15.00 Uhr des Vortages telefonisch stornieren.



The screenshot shows the Meyer Menü online ordering interface. At the top, there is a navigation bar with the Meyer Menü logo, a user profile for 'Anton Thomas', and a balance of '1,00 €'. Below this is a grid of menu items for the week of 25.06.2018 to 29.06.2018. The grid is organized by days and categories like 'Regenbogenfee', 'Picknick Spaß', 'Aschenputtel Menü', 'Fit & Frisch', and 'Frühes Bio-Obst (Dessert)'. Each item has a price and a quantity selector. On the left side, there is a sidebar with a description of Meyer Menü and an 'Allergen-Filter' button. At the bottom, there are buttons for 'Drucken', 'Exportieren', 'Verwerfen', and 'Bestellen'.

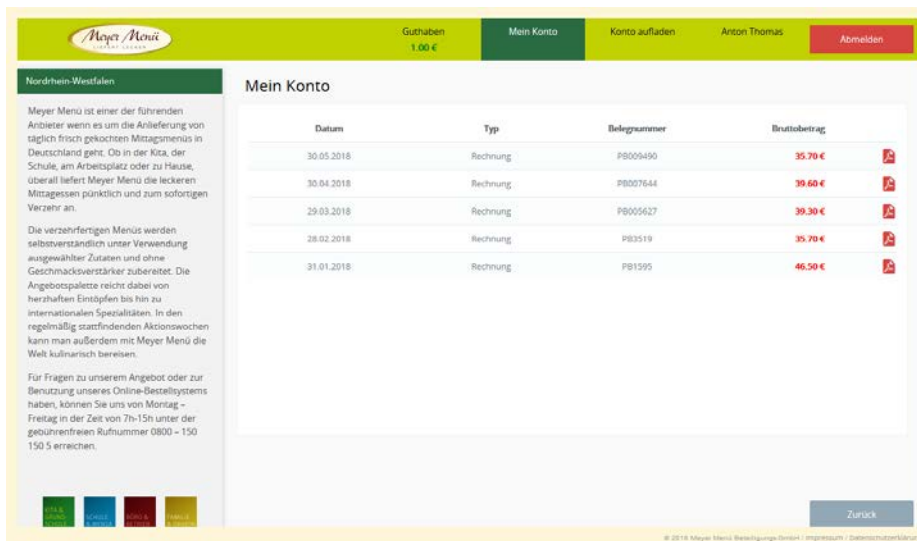
	25.06.2018	26.06.2018	27.06.2018	28.06.2018	29.06.2018
Regenbogenfee	Wadlbeißer 2,80 €	Stegosaurus Teller 2,80 €	Regenbogenfee 2,80 €	Rapunzel Menü 2,80 €	Eishockey-Teller 2,80 €
Picknick Spaß	Bongo Teller 3,10 €	Picknick Spaß 3,10 €	Aschenputtel Menü 3,10 €	Fit & Frisch 3,10 €	Sonnenblumen Teller 3,10 €
Frühes Bio-Obst (Dessert)	Quarkspeise 0,50 €	Frühes Bio-Obst (Dessert) 0,50 €	Grießpudding 0,50 €	Frühes Bio-Obst (Dessert) 0,50 €	Wackelpudding Himbeere 0,50 €
Karotten-Kohlrabi Salat	Kohlrabssticks 0,50 €	Frischer Salat 0,50 €	Karotten-Kohlrabi Salat 0,50 €	Karottensticks und Gurkenscheiben 0,50 €	Frischer Karottensalat 0,50 €

Abb. 8

3. Abrechnung

Am Ende des Monats stellen wir Ihnen eine Online-Rechnung zur Verfügung. Klicken Sie dazu auf „Mein Konto“ in der Kopfzeile. (Abb. 9). Auf dieser Rechnung finden Sie alle Position (Einzahlungen und Bestellungen), die Sie im Abrechnungszeitraum durchgeführt haben. Sie erhalten automatisch eine E-Mail von uns, wenn das Guthaben eine Untergrenze von z.B. 25,- € erreicht. So ist sichergestellt, dass immer ausreichend Guthaben auf Ihrem Konto ist.

Haben Sie Anspruch auf „Bildung und Teilhabe“ (BuT), dann reichen Sie bitte den BuT-Nachweis frühzeitig bei uns ein. Wir rechnen den BuT-Zuschuss direkt mit den zuständigen Stellen ab. Nur der verbleibende Eigenanteil wird mit Ihrem Guthaben verrechnet.



The screenshot shows the 'Mein Konto' (My Account) page on the Meyer Menü website. The page header includes the Meyer Menü logo, a balance of 1.00 €, and navigation links for 'Mein Konto', 'Konto aufladen', 'Anton Thomas', and 'Abmelden'. The main content area is titled 'Mein Konto' and displays a table of invoices.

Datum	Typ	Belegnummer	Bruttobetrag
30.05.2018	Rechnung	P8009490	35,70 €
30.04.2018	Rechnung	P8007644	39,60 €
29.03.2018	Rechnung	P8005627	39,30 €
28.02.2018	Rechnung	P83319	35,70 €
31.01.2018	Rechnung	P81395	46,50 €

On the left side of the page, there is a sidebar with text about Meyer Menü's services and contact information. At the bottom right, there is a 'Zurück' (Back) button and a copyright notice: '© 2018 Meyer Menü Bestellungs-Servic | Impressum | Datenschutzerklärung'.

Abb. 9

4. Konto aufladen

Das Aufladen Ihres Meyer Menü Guthabenkontos ist ganz einfach. Sie haben zwei Möglichkeiten: (Abb.10)

1. Guthabenkonto aufladen mittels Überweisung

Laden Sie Ihr Guthaben-Konto auf, in dem Sie auf das unten links stehende Meyer Menü Konto Geld überweisen. Bitte bedenken Sie, dass bis zu 3 Werktage von der Überweisung bis zur Gutschrift auf Ihrem Guthabenkonto vergehen können! Wir erinnern Sie per E-Mail, wenn Ihr Guthaben eine Warngrenze (Standard = 25 €) erreicht hat. Bitte bedenken Sie, dass bis zu 5 Werktage von der Überweisung bis zur Gutschrift auf Ihrem Guthabenkonto vergehen können!

oder

2. PayPal Zahlung

Um PayPal nutzen zu können benötigen Sie ein PayPal-Konto. Ihre Zahlungen werden sofort Ihrem Meyer Menü Guthabenkonto gutgeschrieben. Für die Nutzung von PayPal fällt eine Gebühr an, die wir mit dem Aufladungsbetrag verrechnen und separat auf Ihrer Rechnung ausweisen.

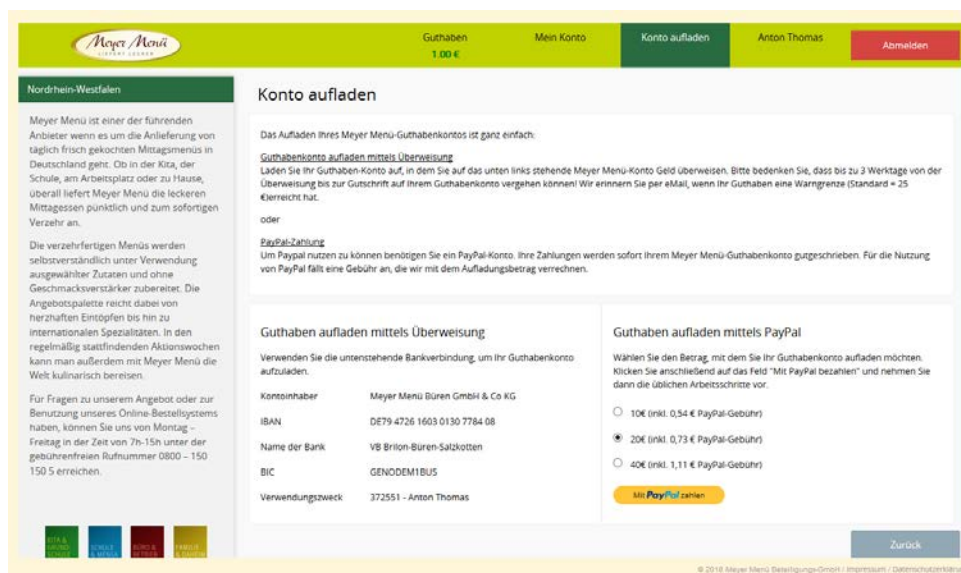


Abb. 10

Sollten Sie Fragen zum Registrierungs- bzw. Bestellvorgang haben, wenden Sie sich bitte an Ihren Meyer Menü Ansprechpartner, den Sie unter der Tel.-Nummer **0800 -150 150 5** erreichen. Weitergehende Informationen über unsere Produkte und Dienstleistungen finden Sie unter **www.meyer-menue.de**.

Ihr Meyer Menü Team wünscht guten Appetit